

Oprawa zwieszakowa/oprawa zasilająca pasmo świetlne - Dyfuzor mikropryzmatyczny - bezpośrednie/pośrednie

Korpus z blachy stalowej malowanej proszkowo, przekrój prostokątny; Kolor korpusu srebrnoszary/jasne aluminium RAL 9006; Mikroszybka pryzmatyczna w technice wielowarstwowej, Rozsył światła bezpośrednie/pośrednie poprzez Dyfuzor mikropryzmatyczny z PMMA, Homogeniczny rozsył światła; eliminacja zjawiska oślnienia za pomocą mikroszybek pryzmatycznych wykonanych w technice wielowarstwowej i zoptymalizowany odbłyśnik foliowy;. Przeznaczone do oświetlenia stanowisk pracy z monitorem ekranowym, $65^\circ < 3000 \text{ cd/m}^2$ z dookólną osłoną przeciwolśnieniową zgodną z obowiązującą normą DIN-EN 12464-1, UGR (4H/8H) 16.5. Przyłączy elektryczne poprzez wbudowany przezroczysty przewód przyłączeniowy $3 \times 0,75 \text{ mm}^2$, długość 1900 mm, z końców przewodu ściągnięta izolacja. Stopnie ETM można bez problemu ustawiać od wierzchu oprawy. W zakresie dostawy komplet do montażu zwieszakowego z regulacją wysokości.

CHARAKTERYSTYKA

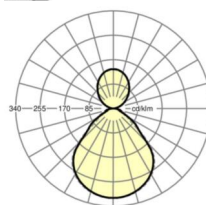
Numer katalogowy	65721024175
Numer EAN	4020863453658
Numer taryfy celnej	94051190
Znak jakości	IP 20, Klasa ochrony I, BAP $65^\circ < 3000$, ENEC10 VDE, F, Indoor, CE
Klasa odporności IK	IK03
Temperatura otoczenia	ta 25°C
Okres gwarancji	5 lata
Możliwość dofinansowania ze środków państwowych	BEG – dofinansowanie do domów energooszczędnych (ważne tylko dla Niemiec)

ELEKTROTECHNIKA

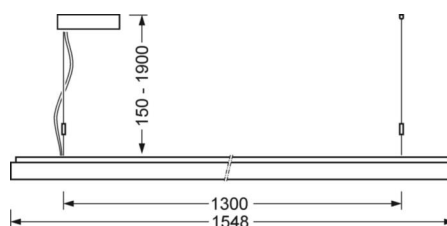
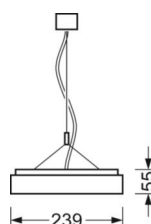
Zasilacz	Elektroniczny sterownik multilumen, 4-kroki (1 szt.)
Moc systemowa	51W-28W
Napięcie sieciowe	230V/50Hz
Automat z bezpiecznikami (prąd rozruchowy)	15 szt./B10, 25 szt./B16, 24 szt./C10, 38 szt./C16
Klasa efektywności energetycznej/Źródło światła	B

DEEP-LINK

<https://www.regiolum.de/pl/article/65721024175>



Odkośnik	LED 51W 6800lm 840
η_{LB}	100 %
$\Phi \downarrow/\uparrow$	67 % / 33 %
UGR pop./pod.	16.2 / 16.5
BAP	$65^\circ < 3000 \text{ cd/m}^2$



TECHNIKA ŚWIETLNA

Wypożyczenie	LED, współczynnik oddawania barw/kolor światła CRI ≥ 80 / 4000K
Tolerancja koloru (MacAdam)	3SDCM
Bezpieczeństwo fotobiologiczne (Oprawa)	RGO
Nominalny strumień świetlny/kroki przełączania (ETM)	6800lm/50W, 5900lm/43W, 5000lm/35W, 4100lm/28W (Standardowe ustawienie 6800 lm)
Trwałość LED	70000h L80/B10 (Tq 25°C), 50000h L90/B50 (Tq 25°C)
Wydajność oprawy	145lm/W-134lm/W
UGR pop./pod.	16.2 / 16.5 (51W)

MECHANIKA

Kolor obudowy	srebrnoszary/jasne aluminium RAL 9006
Wymiary (DxSzxW/ŚrxW)	1548mm x 239mm x 55mm
Masa (netto)	8.5kg
Rodzaj montażu	Montaż pojedynczy zwieszakowy, Montaż pasm świetlnych zwieszakowych

Wymiary

L	1548 mm	Długość
B	239 mm	Szerokość
H	55 mm	Wysokość
A1	1300 mm	Odstęp mocowań przy montażu pojedynczym
A2	1424 mm	Odstęp mocowań 1. oprawa pasma świetlnego
A3	1548 mm	Odstęp mocowań pomiędzy oprawami w ustawieniu w paśmie świetlnym
P min	150 mm	Minimalna długość wieszaka
P max	1900 mm	Maksymalna długość wieszaka